

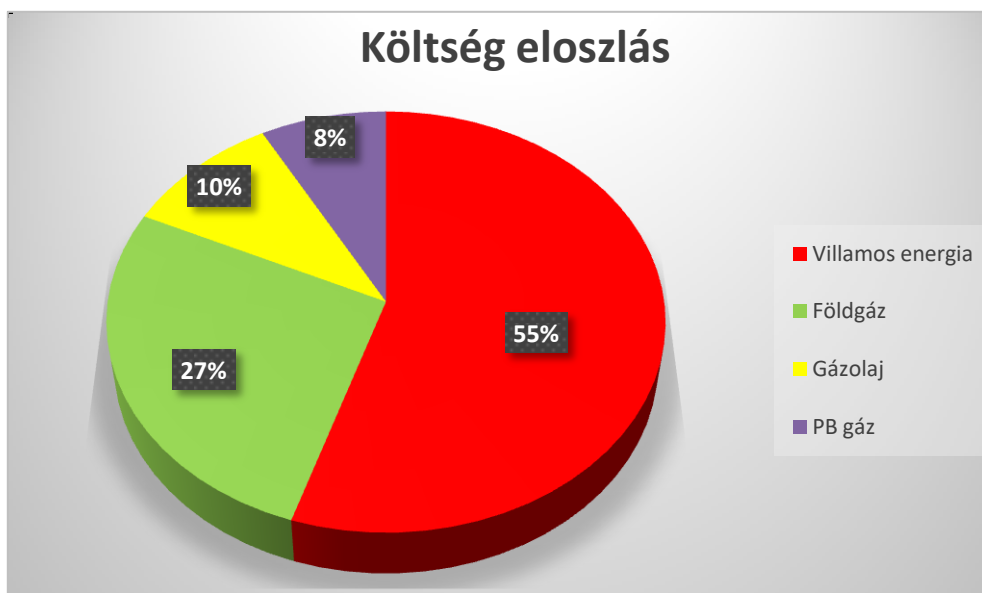
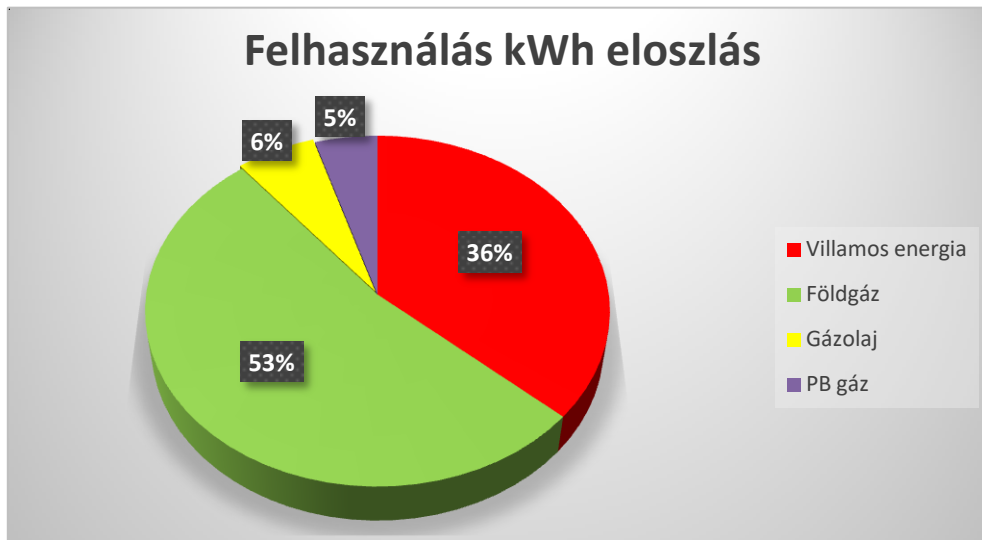
BOSCHUNG EJT Kft.

Éves energetikai jelentés

2017

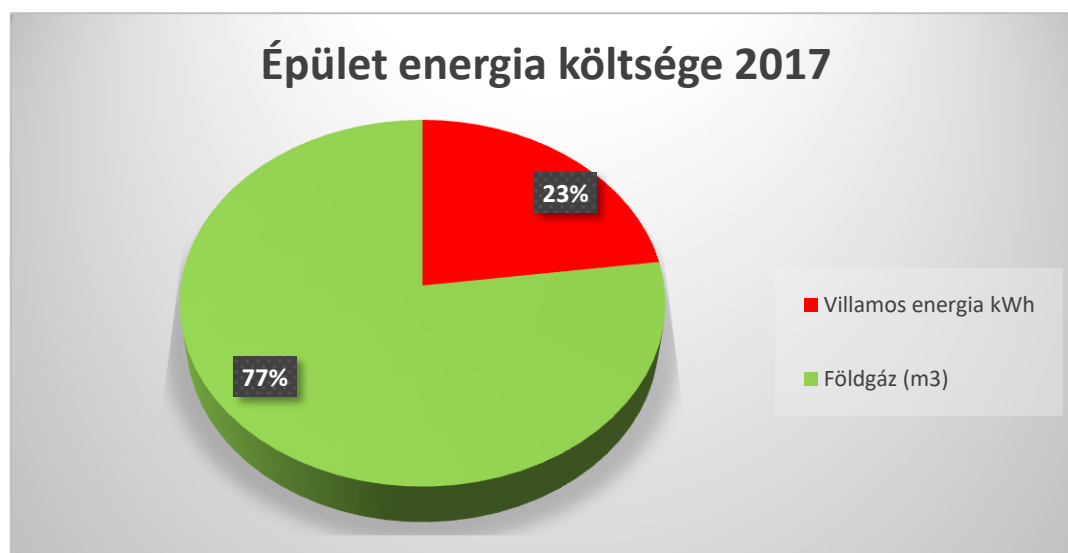
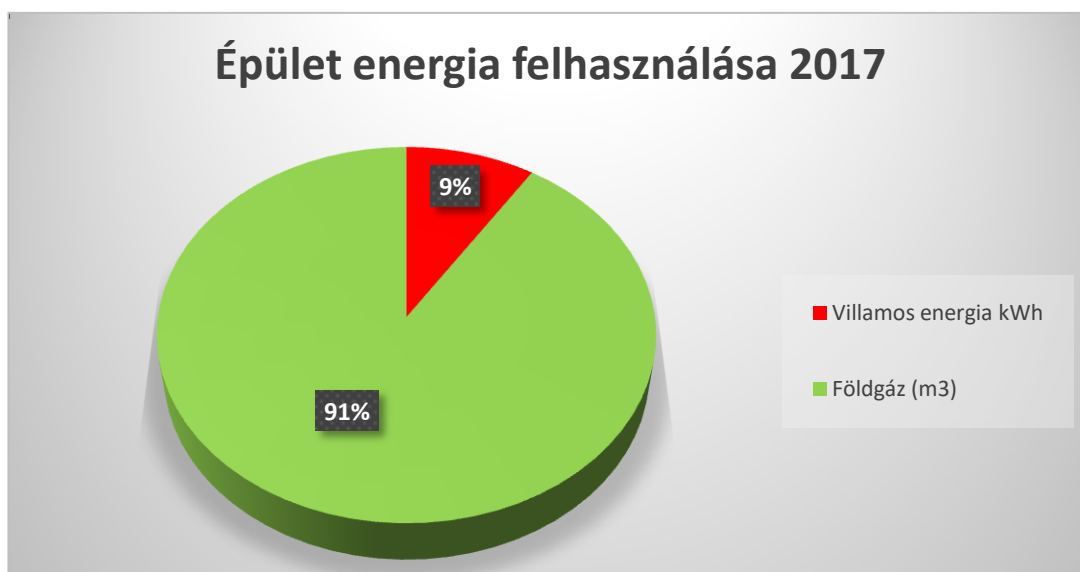
A Boschung EJT Kft. éves összes energia felhasználásával illetve megoszlásával kapcsolatos energiamérlegét az alábbi táblázat tartalmazza.

Energia vizsgálat 2017			
Energia hordozó	Felhasználás [kWh]	Felhasználás megoszlása	Nettó összköltség megoszlása
Villamos energia	1 526 835	36%	55%
Földgáz	2 207 393	53%	27%
Gázolaj	254 510	6%	10%
PB gáz	199 458	5%	8%
Σ	4 188 196		

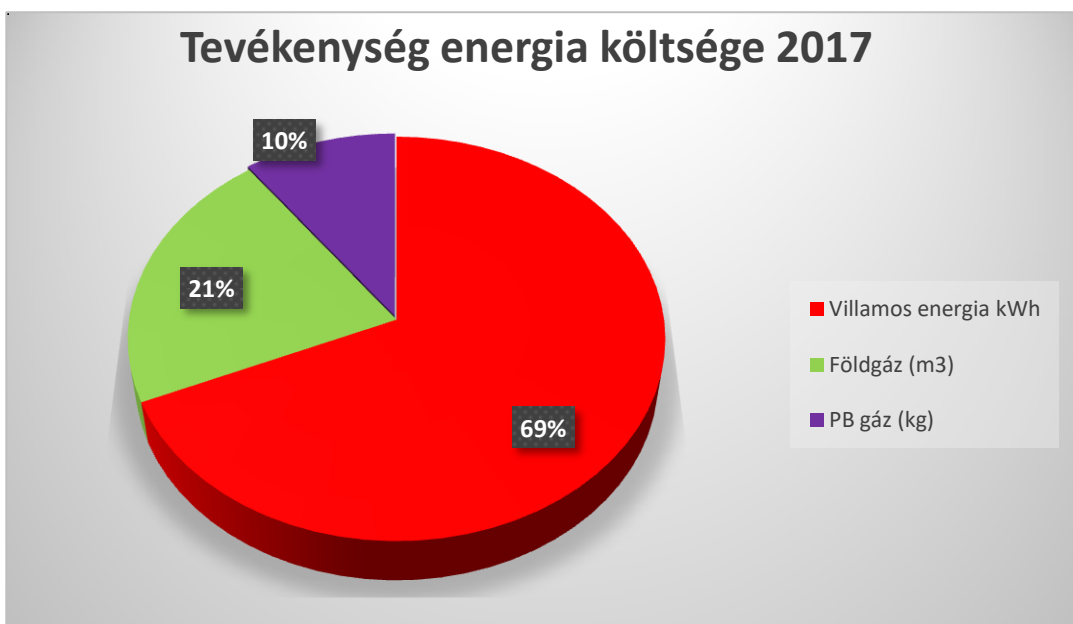
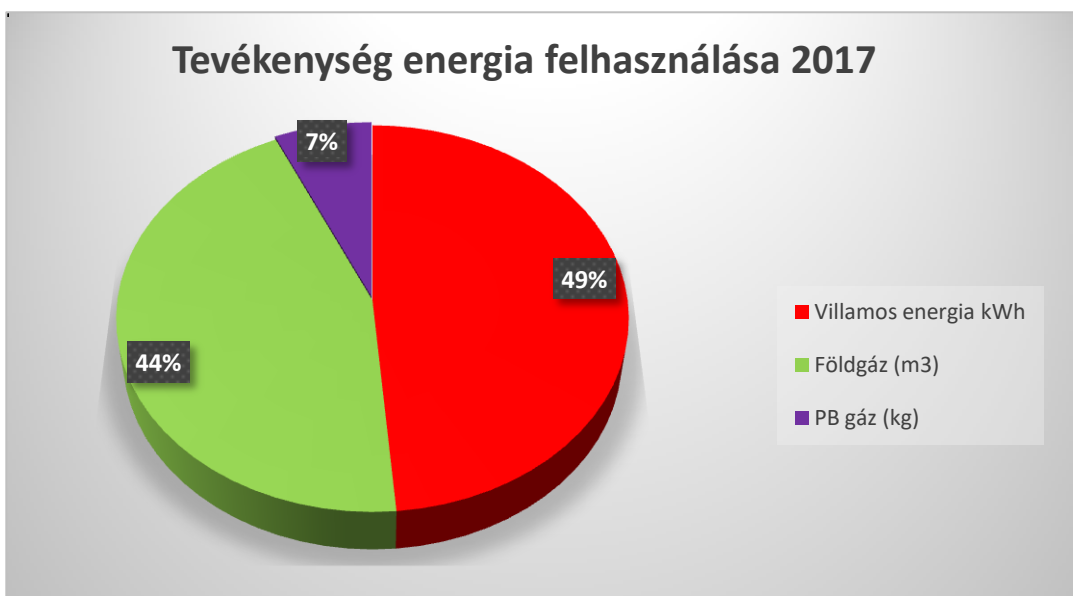


A 2017. (II. 16.) MEKH rendeletben meghatározott részterületek 2017. évi energiafelhasználásával illetve energiaköltségeivel kapcsolatos energiámérlegét az alábbi táblázatok tartalmazzák.

Épület energiámérleg 2017				
Energia hordozó	Felhasználás		Felhasználás megoszlása	Nettó összköltség megoszlása
	Mért mennyiség	[kWh]-ban	[%]	[%]
Villamos energia kWh	90 080	90 080	9,2	22,9
Földgáz (m3)	82 910	889 904	90,8	77,1
Σ		979 984		



Tevékenység energiamérleg 2017				
Energia hordozó	Felhasználás		Felhasználás megoszlása	Nettó összköltség megoszlása
	Mért mennyiség	[kWh]-ban	[%]	[%]
Villamos energia kWh	1 436 755	1 436 755	48,6	68,5
Földgáz (m3)	122 747	1 317 489	44,6	21,4
PB gáz (kg)	14 400	199 458	6,8	10,1
Σ		2 953 702		



Szállítás energiamérleg 2017				
Energia hordozó	Felhasználás		Felhasználás megoszlása	Nettó összköltség megoszlása
	Mért mennyiség	[kWh]-ban	[%]	[%]
Gázolaj (1)	24 010	254 510	100,0	100,0
Σ		254 510		

Üvegházhatású gáz kibocsájtás 2017				
Energia hordozó	Felhasználás [kWh]	ÜGH [tonna CO ² ekv.]	ÜGH Megoszlás	Tölgyfa-egyenérték [élőfa]*
Villamos energia	1 526 835	557	50,23%	557
Földgáz	2 207 393	448	40,39%	448
Gázolaj	254 510	61	5,46%	61
PB gáz	199 458	43	3,92%	43
Σ felhasznált energia	4 188 196	1 109		1 109

